

Radars pédagogiques



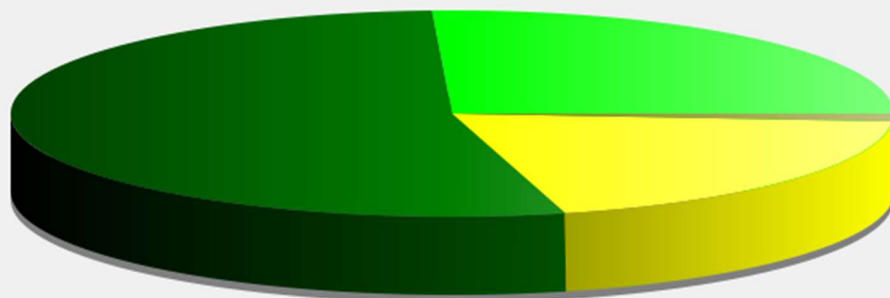
Mise en place de radars pédagogiques à Eteimbes dans le but de sensibiliser les usagers à la vitesse aux abords de l'école.

Depuis leur installation, on constate que les automobilistes réduisent leur vitesse dès que le radar leurs signale la vitesse.

Un point très positif.

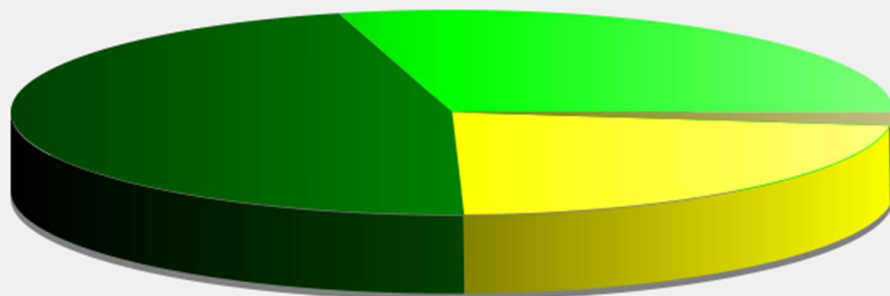
Rue de Bretten (devant la mairie) → Limite de vitesse 50 KM/H

Véhicules entrants



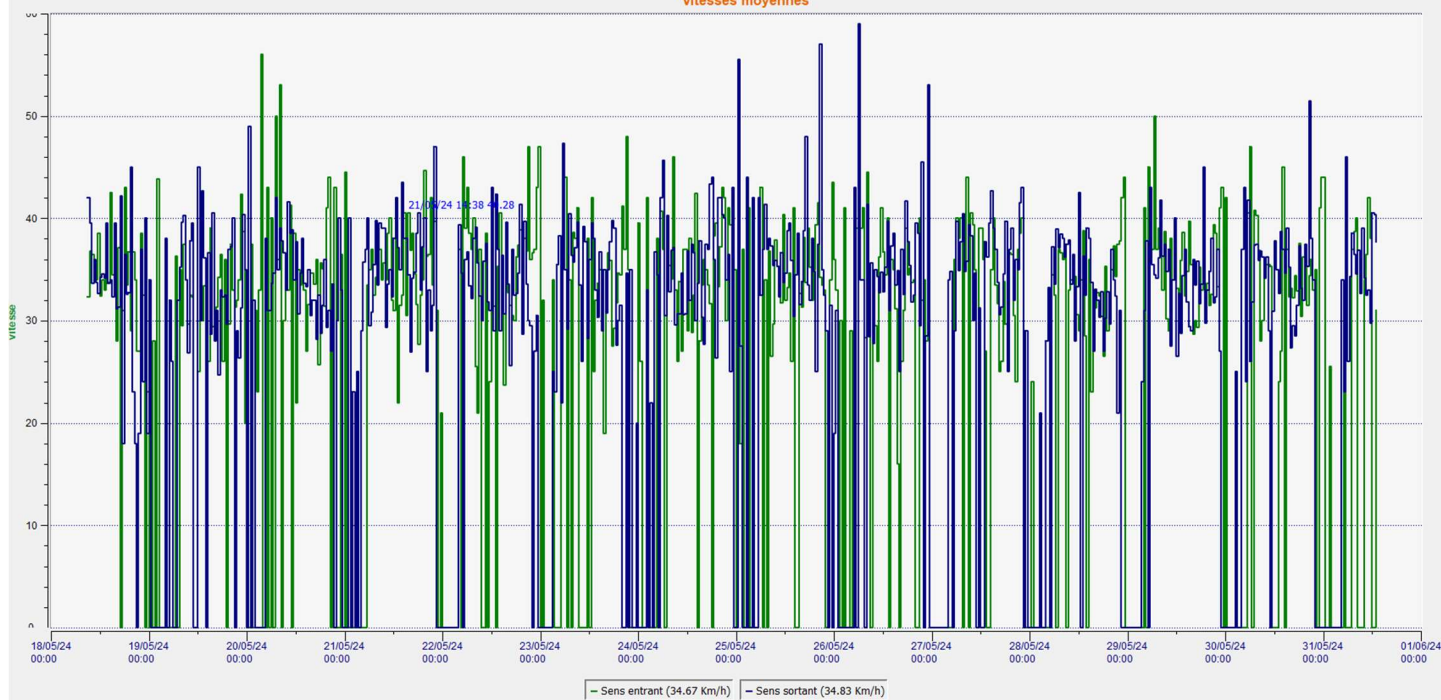
- <= 30 Km/h : 1 157 - (25.73 %)
- 31 - 40 Km/h : 2 401 - (53.40 %)
- 41 - 50 Km/h : 884 - (19.66 %)
- 51 - 60 Km/h : 54 - (1.20 %)
- 61 - 70 Km/h : 0 - (0.00 %)
- 71 - 80 Km/h (et +) : 0 - (0.00 %)

Véhicules sortants



- <= 30 Km/h : 1 846 - (29.14 %)
- 31 - 40 Km/h : 2 933 - (46.30 %)
- 41 - 50 Km/h : 1 422 - (22.45 %)
- 51 - 60 Km/h : 131 - (2.07 %)
- 61 - 70 Km/h : 3 - (0.05 %)
- 71 - 80 Km/h (et +) : 0 - (0.00 %)

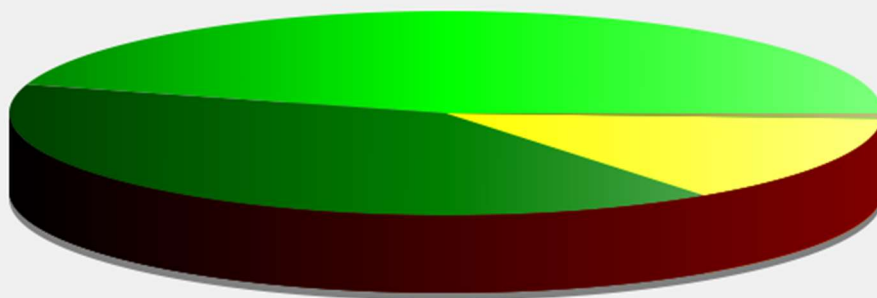
Vitesses moyennes



Rue Principale → Limite de vitesse 30 KM/H


Répartition des véhicules par tranche de vitesse

Véhicules entrants



<= 30 Km/h	: 2 625 - (45.45 %)
31 - 40 Km/h	: 2 289 - (39.64 %)
41 - 50 Km/h	: 813 - (14.08 %)
51 - 60 Km/h	: 48 - (0.83 %)
61 - 70 Km/h	: 0 - (0.00 %)
71 - 80 Km/h (et +)	: 0 - (0.00 %)

Véhicules sortants



<= 30 Km/h	: 3 778 - (48.85 %)
31 - 40 Km/h	: 2 878 - (37.21 %)
41 - 50 Km/h	: 997 - (12.89 %)
51 - 60 Km/h	: 81 - (1.05 %)
61 - 70 Km/h	: 0 - (0.00 %)
71 - 80 Km/h (et +)	: 0 - (0.00 %)

Vitesses moyennes

